

OUDER-TEVREDENHEID

JUNI 2021



Aantal respondenten

Alle ouder(s) en verzorger(s) zijn uitgenodigd. Van hen vulden 52 de vragenlijst in. We kunnen spreken van laag respons. Echter wanneer we het vergelijken met de schooljaren ervoor was de respons vergelijkbaar. In schooljaar 2017-2018 hadden we respons van 38 & in schooljaar 2018-2019 een respons van 57 ouder(s)/verzorgers.

Conclusies:


De gemiddelde score is 3,7 (op de 4 puntsschaal). Dit is een GOED! Onze ambitie was 3,6. Ondanks dat we op alle terreinen een ruime voldoende tot goed scoren, is er natuurlijk altijd nog iets om te verbeteren. Volgend schooljaar zal ouderbetrokkenheid & communicatie met ouder(s)/verzorger(s) extra aandacht krijgen in het nieuwe jaarplan.



Ouder(s)/ verzorger(s) ZML -B

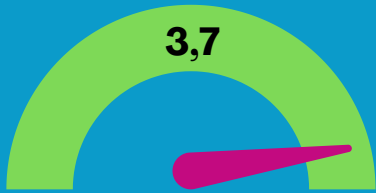
Schoolklimaat: leerling voelt zich veilig

3,7




Schoolklimaat: school zorgt voor de leerling

3,7




Veiligheid: incidenten

3,6



Veiligheid: acties t.a.v. pesten, problemen

3,5



Schoolklimaat

3,9



Veiligheid

3,9



Algemeen

Bekendheid MR

63%



Talryk

School voor voortgezet
speciaal onderwijs

Download het hele rapport op:
www.vstotalryk.nl